

Tutorial: Comprar acción para rifa AGECO 2024

Registro

1. Ingrese al Sitio Web

- Abra su navegador web y vaya a: <https://ageco.org/>
- Ingrese al botón de "Compre aquí acción para rifa"



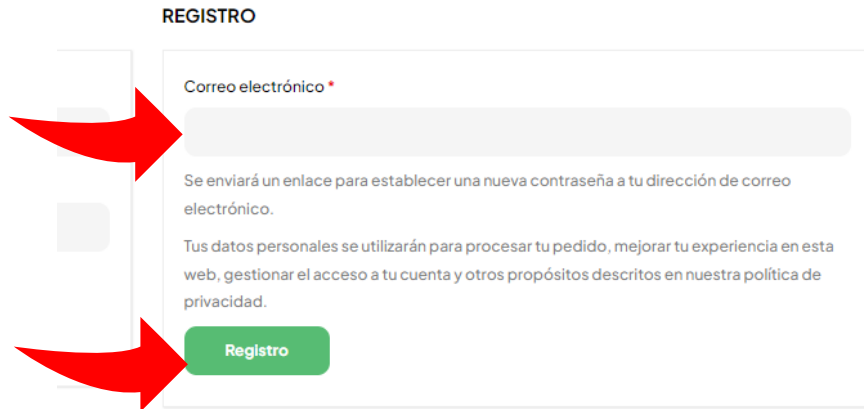
2. Seleccione "Mi Cuenta"

- En la página principal, busque y seleccione el botón "Mi Cuenta".



3. Registro con Correo Electrónico

- Ingrese su correo electrónico en el campo correspondiente y toque el botón **"Registro"**.



REGISTRO

Correo electrónico *

Se enviará un enlace para establecer una nueva contraseña a tu dirección de correo electrónico.

Tus datos personales se utilizarán para procesar tu pedido, mejorar tu experiencia en esta web, gestionar el acceso a tu cuenta y otros propósitos descritos en nuestra política de privacidad.

Registro

4. Revisar Correo Electrónico

- Revise su bandeja de entrada por un correo de confirmación (el correo puede llegar a la carpeta spam o no deseados).
- Toque "Haz clic aquí para establecer tu nueva contraseña."
- Siga las instrucciones del correo para cambiar su contraseña.

Bienvenido a Ageco

Hola

Gracias por crear una cuenta en Ageco. Tu nombre de usuario es . Puedes acceder al área de tu cuenta para ver pedidos, cambiar tu contraseña y más en:

<https://ageco.afiniamarket.com/mi-cuenta/>

[Haz clic aquí para establecer tu nueva contraseña.](#)

Esperamos verte pronto.

5. Ingrese al Sitio Web

- Abra su navegador web y vaya a: <https://ageco.org/>
- Ingrese al botón de “Compre aquí acción para rifa”



6. Seleccione la Rifa

- En la página principal, busque y seleccione la imagen en recuadro de la rifa:



7. Seleccione la Serie

- Elija la serie que desea comprar.

Bloque de series:

00	01	02	03	04	05	06	07	08	09
10	11	12	13	14	15	16	17	18	19
20	21	22	23	24	25	26	27	28	29
30	31	32	33	34	35	36	37	38	39
40	41	42	43	44	45	46	47	48	49
50	51	52	53	54	55	56	57	58	59
60	61	62	63	64	65	66	67	68	69

8. Seleccione el Número

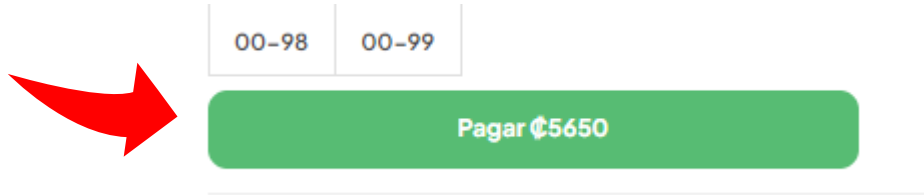
- Elija el número que desea para su rifa. (Si desea comprar varios numeros marquelos y la plataforma los guardara de manera autommatica).

Números por serie:

00-00	00-01	00-02	00-03	00-04	00-05	00-06
00-07	00-08	00-09	00-10	00-11	00-12	00-13
00-14	00-15	00-16	00-17	00-18	00-19	00-20
00-21	00-22	00-23	00-24	00-25	00-26	00-27
00-28	00-29	00-30	00-31	00-32	00-33	00-34
00-35	00-36	00-37	00-38	00-39	00-40	00-41
00-42	00-43	00-44	00-45	00-46	00-47	00-48
00-49	00-50	00-51	00-52	00-53	00-54	00-55
00-56	00-57	00-58	00-59	00-60	00-61	00-62
00-63	00-64	00-65	00-66	00-67	00-68	00-69

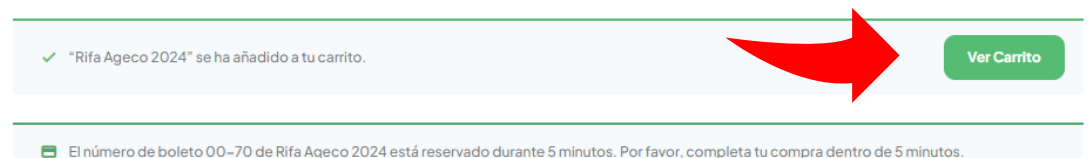
9. Proceda al Pago

- Click en el botón **"Pagar"**.



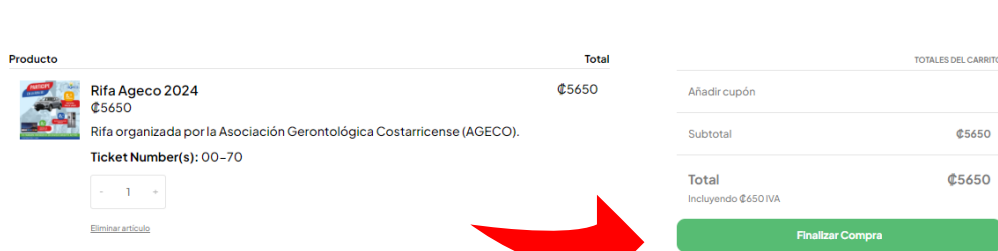
10. Ver Carrito

- Click en **"Ver Carrito"** para revisar su selección.



11. Revisar y Finalizar Compra

- Verifique que el número seleccionado esté correcto.
- Llene los datos personales para la facturación.
- Seleccione la opción **"Finalizar Compra"** para completar su adquisición. Y complete la información de la tarjeta con la que realizara el pago.



Pagos seguros mediante:



¡GRACIAS POR COLABORAR CON LA ASOCIACIÓN GERONTOLÓGICA COSTARRICENSE!